

Sami[®]

WEARABLE
MANUAL DE INSTRUCCIONES
WS-2316

Gracias por adquirir el Sami Wearable WS-2316. Lea atentamente las instrucciones para obtener los mejores resultados y guarde las mismas para futuras consultas.

DESCRIPCIÓN DEL PRODUCTO.



CONTENIDO.

Brazalete ACTIVE, cable USB, manual de instrucciones.

CARGA.

Para cargar el brazalete inteligente debe sacar el dispositivo de la correa. Conecte el Brazalete inteligente a un ordenador o portátil mediante el cable USB de carga. Por favor, límitese a utilizar exclusivamente el cable que viene dentro de la caja de su wearable. Si usa un adaptador de corriente para cargar, la salida del adaptador de alimentación debe ser de 5 V, 1 A. Tiempo de carga estimada: 2-3 horas. Por favor, cargue por completo su WEARABLE antes de comenzar a usarlo.



CÓMO ENCENDER/APAGAR EL DISPOSITIVO?

- 1) Para ENCENDER el brazalete, mantenga pulsado en la pantalla el Botón de control táctil por 3 segundos aproximadamente. El botón está situado en la parte inferior de la pantalla.
- 2) Para APAGAR el brazalete, en la interfaz de visualización de la hora, mantenga pulsado el botón de control táctil durante unos 3 segundos, cuando aparezca la pantalla el menú OFF / ON, presione brevemente el botón de control táctil para seleccionar OFF y espere unos segundos, el brazalete se apagará automáticamente.

EMPEZANDO:

- Para el sistema operativo Android

1) Cómo obtener la aplicación APK (YOUBAND)

Busque la APP **YOUBAND** en Google Play; Descárguela e instálela en su teléfono inteligente Android.

2) Instalación de la APK **YOUBAND**

Al instalar la aplicación en su móvil permita descargar la App **YOUBAND** en su móvil, también deberá activar los permisos para que su teléfono y el reloj estén conectados. La primera vez que abra la aplicación **YOUBAND** le preguntará si puede activar las notificaciones, pulse OK, elija **YOUBAND** y confirme (OK).

3) Cómo emparejar su wearable con su Android?

- Primero encienda el bluetooth de su móvil
- Segundo, Abra la aplicación **YOUBAND** en su móvil, en la página de inicio de la app **YOUBAND**, presione



Bind

, y espere unos segundos, → seleccione el Bluetooth con nombre UARTF → presione BIND para emparejar. El emparejamiento finalizará en unos segundos.

- Presione  y después presione More, para seleccionar y Encender/Abrir todas las funciones.



- Para iPhone


1) Como conseguir la aplicación de su BRAZALETE INTELIGENTE ACTIVE?

En iPhone, por favor, vaya a su APP Store y busque **YOUBAND** e instale la aplicación.

2) ¿Cómo emparejar su wearable con su teléfono iPhone?

* Encienda el BT del iPhone y de su brazalete ACTIVE.

* Abra la app **YOUBAND** en su iPhone, en la página de inicio de la app **YOUBAND**, presione  → presione  Bind →, y espere unos segundos, seleccione el Bluetooth con nombre UARTF → presione BIND para emparejar. El emparejamiento finalizará en unos segundos.

* Presione  y después presione More, para seleccionar y Encender/Abrir todas las funciones.

CARACTERISTICAS DEL PRODUCTO.

- **BLUETOOTH (V 4.0).**
- **BOTÓN DE CONTROL TÁCTIL** - Toque para seleccionar y ver las funciones de su brazalete RUNNING, o toque para seleccionar Encender / Apagar.
- **PANTALLA TÁCTIL. Pantalla táctil de 0.42 "**
- **VIBRADOR.**
- **SENSOR DE FRECUENCIA CARDÍACA.**
- **SENSOR DE GRAVEDAD.**

INTERFAZ DE PANTALLA

- 1) Visualización de hora / fecha
- 2) Pasos (podómetro)
- 3) Distancia (podómetro)
- 4) Calorías (podómetro)
- 5) Frecuencia cardíaca
- 6) Estado de emparejamiento de Bluetooth./ Nivel de la batería / código del nombre de Bluetooth.

Los datos pueden sincronizarse desde su wearable al teléfono inteligente en la aplicación / APK **YOUBAND**

FUNCIONES.

NOTIFICACIÓN DE LLAMADAS TELEFÓNICAS - vibrador para las llamadas telefónicas entrantes

NOTIFICACIÓN DE MENSAJES: vibrador para los mensajes entrantes, incluidos SMS, WhatsApp, Facebook, Twitter, Skype, etc.

SLEEP MONITOR - compatible con **YOUBAND** APK / APP

RECORDATORIO SEDENTARIO: compatible con la aplicación / APK **YOUBAND**

ALARMA: compatible con la aplicación / APK **YOUBAND**

ESPECIFICACIONES TECNICAS:

Pantalla táctil: Capacitiva de 0.42"

Resolución de la pantalla: 72 x 40 píxeles.

Memoria interna: 512KB + 16KB.

Puerto de carga : Micro USB.

Batería: Integrada de Litio de 70 mAh.

Tiempo de encendido: 10 días.

Duración de tiempo de uso: 5 días

BT: V4.0.

Declaración de Conformidad

Nombre del Fabricante: SANTOSHI SL
Dirección: CALLE FELIPE ASENJO N.56
Codigo Postal & Ciudad: 28947 - FUENLABRADA (MADRID)
País: ESPAÑA

declaramos bajo nuestra responsabilidad que el producto:

Descripción Producto: Smart bracelet
Modelo: WS-2316
Marca: SAMI WEARABLE

es conforme con legislación de la Unión Europea cumpliendo las siguientes directivas:

**DIRECTIVE EMC 2014/30/EU
DIRECTIVE LVD 2014/35/EU**

**Standard CE-RED: DIRECTIVE 2014/53/EU
Standard ROHS: 2011/65/EC : restricción de sustancias peligrosas.**

se aplican los estándares indicados:

EN60950-1/A2:2013

EN300328v1.8.1

EN301489-1v1.9.2

EN62479:2010

EN301489-1 V1.9.2 (2011-09)

EN301489-7 V1.3.1 (2005-11)

EN301489-17 V2.2.1 (2012-09)



Firma

Nombre: VISHAL MIRPURI

Cargo: Administrador

Fecha: 26 / 04 / 2018